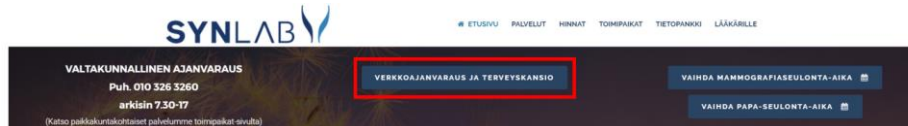
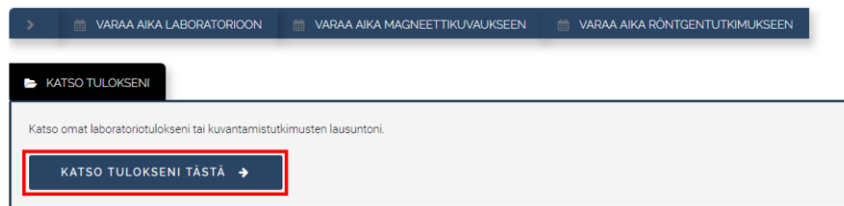


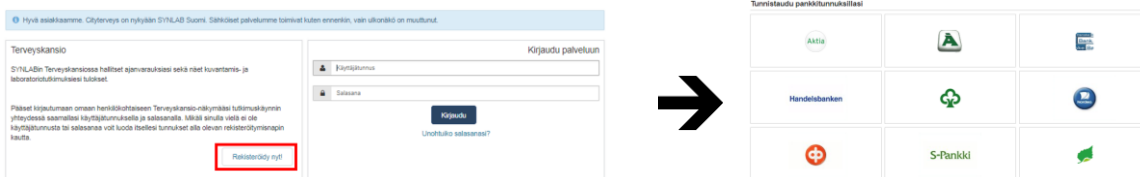
- ① Siirry SYNLAB Suomen verkkosivulle osoitteeseen ct.synlab.fi ja valitse avautuvan sivun keskeltä linkki "Verkkoajanvaraus ja Terveyskansio":



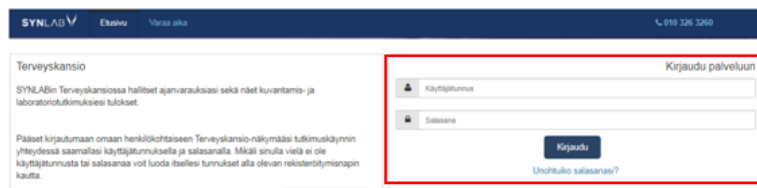
- ② Paina avautuvassa näkymässä olevaa "Katso tulokseni" painiketta ja valitse "Katso tulokseni tästä":



- ③ a) Päästäksesi näkemään sähköiset lähetteesi sinulla pitää olla tunnukset SYNLAB Suomen Terveyskansio-järjestelmään. Mikäli sinulla ei vielä ole tunnuksia, voit suorittaa vahvan tunnistautumisen pankkitunnuksillasi painamalla "Rekisteröidy nyt!" -painiketta:



- ③ b) Mikäli sinulla on jo ennestään olemassa SYNLAB Suomen Terveyskansio-järjestelmän tunnukset, pääset kirjautumaan suoraan syöttämällä käyttäjätunnuksesi ja salasanasi etusivulla niille varattuihin kenttiin:



- ④ Sisäänkirjautumisen jälkeen näet henkilökohtaisen Terveyskansio-etusivusi, jossa näkyvät "Tulokset", "Tulevat käynnit", "Avoimet lähetteet" ja "Heti vapaat ajat" -osiot. Itselläsi oleville sähköisille lähetteille pääset varaamaan ajan "Avoimet lähetteet" -osiosta painamalla "Varaa aika" -näppäintä:

